

Naturskolen og Naturvejledning

booking

Det er gratis at bruge Naturskolen, når man overnatter på lejrskolen. Vi vil gerne kunne bruge Naturskolen så meget som muligt, så kontakt os med tidspunkter og aktiviteter for, hvornår I ønsker at bruge den, og hvilket udstyr I ønsker at anvende, så I er sikre på, at udstyret er tilgængeligt.

kontakt sekretariatet på tlf. **3524 5600** eller mail **nogu@nogu.dk** for booking.

Naturvejledning

Har I under jeres ophold lyst til at købe naturvejlednings- timer, er dette muligt, men HUSK at booke i god tid ved naturvejlederen. Bookningen sker ikke automatisk sammen med booking af lejrskolen eller Naturskolen.

Hvis I ønsker et naturvejledningsarrangement, er det bedst, at I selv har gjort jer tanker om, hvad det er, I vil opleve/ opnå med aktiviteten. Derpå kan I kontakte naturvejlederen og forhøre jer om, hvorvidt det er praktisk muligt, og om hvordan I bedst gør det – på egen hånd eller under vejledning.

På og omkring Klostermølle findes mange forskellige naturtyper. Det er umiddelbart meget oplagt at beskæftige sig med ferskvand (Gudenåen, Mossø, engvandhul, kær, ellesump, kano-sejlads, fiskeri). Klostermølle er desuden et godt udgangspunkt for emner som landskaber og geologi, kulturhistorie, botanik, skovmiljø, pattedyr, fugle og insekter.

Parkering / Biler

Biler skal parkeres på parkeringspladsen oppe ved skoven. Man må ikke køre ned til huset.




(Det er Skov og Naturstyrelsen, som ejer området og Natur & Ungdom lejer hovedbygningen. Vi skal derfor overholde reglerne i forhold til biler på området. Vi håber meget, I vil overholde denne regel, så Natur & Ungdom også i fremtiden kan bruge stedet som vi gør. Kun fastboende og ansatte må køre ned

Medbring

Hjemmesko, det er fodkoldt
Viskestykker og karklude
Lagen og sovepose


Vi har

Opvaskemiddel og rengøringsmiddel
Toiletpapir
Gulvklude til rengøring



PRAKTISKE OPLYSNINGER

I FORBINDELSE MED OPHOLD PÅ KLOSTERMØLLE LEJRSKOLE



Fotos: Bettina Lykke Mikkelsen



På hjemmesiden vil du kunne finde nærmere oplysninger om lejrskolen samt læse om forslag til aktiviteter og mere omkring naturvejledning.



nogu.dk



nogu.dk

Klostermølle Lejrskole



Husregler på Klostermølle

Vi håber i vil være med til at passe på stedet og værne om naturen i området. Vi har nogle få regler som vi håber I vil overholde.

Udenfor

Der findes trækvogne i kælderen, til at transportere bagage fra parkeringspladsen til lejrskolen.

Ingen leg og boldspil på gårdspladsen, brug haven

Kast ikke sten og grene i vandet eller fisketrappen

Fiskeri med fiskestang er tilladt i søen og højst fem personer af gangen. Fiskekort kan lånes på Klostermølle

Bål er kun tilladt på bålpladsen i haven.

Vis hensyn til de fastboende og andre gæster på Klostermølle

Indendørs

Rygning er ikke tilladt i huset. Stearinlys kun tilladt i køkken og opholdsstuer

Pejsen må kun bruges efter aftale og instruktion

Møbler og madrasser fra lejrskolen må ikke bruges udendørs. Heller ikke i shelteren.

Ødelagt inventar erstattes med nyværdien efter regning

Udesko ikke indendørs.

Ingen løb og voldsom leg indendørs.

Ring eller mail gerne til naturvejlederen og brug ham som sparringspartner i planlægningsforløbet.

tlf. 3120 5601

mail naturvejleder@nogu.dk

Affald og genbrug

Pas på miljøet! Natur og Ungdom er en grøn forening – og vi vil gerne spare på affaldet. Så tænk jer godt om.

Affald

Køkkenaffald, og andet affald der skal til forbrænding puttes i sorte affaldssække, når de er næste fulde bindes knude på og lægges ovenpå den grønne container for enden af hovedbygningen. Husk den skal ligge ovenpå da containeren er til papir og pap. Sækkende skal ligge ovenpå så de vilde dyr ikke ødelægger sækkende og vi skal samle affald om over hele gårdspladsen.

Kompost

Vi har kompost bagerst i haven. Bag gytgen i den stor rødbøg. Den røde spand der står i køkkenet er beregnet til dette. Husk at rengøre spanden ved afrejse.

I komposten må komme - Rå grøntsager og frugt, Kaffefilter, Køkkenrulle mm..

Der må ikke komme brød, kød og andre tilberedte madrester i komposten. Dette pga. at vilde dyr går i komposten og den bliver spredt ud over det hele, og dette kan meget nemt tiltrække rotter.

Papir og pap:

Rent papir og pap smides i den stor grønne container der står for enden af huset. Den er forsynet med en hængelås, men husnøglen passer. Hængelåsen er på pga. der ellers kommer alt mulig andet end papir og papir i containeren fra turisterne der kommer på stedet.

Glas

Glas uden pant ligges i plastisk kasse i gangen ved Naturskolen, hvor på der står glas uden pant. HUSK at rengøre glassende først. Flasker med pant ligges i plastisk kasse, hvorpå der står pant flasker.

El og varme, bål og brænde

Uanset om i er ude eller inde, er der regler for forbruget af energi på Klostermølle.

El og varme

Husk at slukket lystet i de rum som ikke bliver brugt eller hvis I forlader huset. Tænk på miljøet og brug ikke unødigt energi.

Varmen til husket og det varme vand kommer fra et pillefyr som står i laden ved siden af, fyret bliver automatisk fyldt op, så dette skal i ikke tænke på.

MEN husk at slukke for varmen hvis I lukker op for vinduerne, der er ikke nogen grundt til at bruge ekstra energi på at smide varmen ud af vinduet. Igen tænk på miljøet!

Den bedste om mest miljørigtige måde at fyre op på. er at alle radiatorerne i et rum står på samme temperatur. Hvis man f.eks. kun tænder for en radiator, vil radiatoren stå og kæmpe med at varme rummet op, men da den ikke kan klare det alene, bruger den meget mere energi på at forsøge, end hvis man tænder alle radiator på f.eks. 2 i et rum.

HUSK hvis I kommer til lejrskolen og den er helt kold, start da kun med at tænde alle radiatorer på i lejrskolen på 2, ellers kan fyret ikke følge med.

Bål og brænde

I er meget velkommen til at bruge bålstedet og låne vores grillriste og bålgrøder.

Man skal selv kløve sit træ!

Det tager lang tid at kløve brænde til en hel sæson på Klostermølle. Derfor skal alle der bruger brænde hjælpe med at sikre at der også er til de næste gæster. Der skal kløves mindst lige så meget nyt træ, som I bruger til jeres bål. Økser, kiler, bøjlesave og arbejdshandsker findes i kælderen som hedder magasinet.

Hvis I ikke vil kløve brænde – kan I heller ikke lave bål.

Ting du skal huske før afrejse

Inden afrejse skal der ryddes op og gøres rent. Rengøringen skal godkendes inden I forlader Klostermølle. Mangelfuld rengøring fratrækkes jeres depositum.

Rengøring

I skal rydde op og gøre rent i alle de rum I har brugt, f.eks. også i kælderen og Naturskolen hvis det er tilfældet. De næste brugere vil sætte pris på jeres omhyggelighed i arbejdet, og den nuværende pris og aftale for lån af Klostermølle forudsætter at alle brugere selv gør rent efter sig. Det er ikke muligt at købe sig fra rengøringen.

Der findes i de forskellige rum en rengøringsvejledning.

Generelt gælder det at:

- Alle gulve støvsuges og vaskes
- Alle borde tørres af med vand og sæbe
- Toiletter og bad rengøres
- Affald bæres ud eller sættes til genbrug

Rengøringsmidler, koste, fejedækker, spande, klude og støvsuger findes i skabet i den store sovesal.

Brugte klude puttes i den blå vasketøjskurven i kælderen. De må ikke smides ind i skabet, eller efterlades i spandene.

Mangler der rengøringsmidler eller andet, så spørg en af de ansatte.

Afregning efter ophold

Forbrug af vand, varme og el er beregnet til 30 kr. pr. person pr. dag. Ødelæggelser erstattes med ny pris, og manglende rengøring koster 1000 kr. pr. påbegyndt time.

Efter opholdet modtager I en faktura med en opgørelse over forbrug mv. Vi fratrukker forbruget i depositummet. Alt efter forbruget vil I modtage en regning eller en check på det resterende.

Ved framelding mindre end 14 dage før, vil depositummet ikke blive betalt retur.

Dette gælder ikke lokalafdelinger. Lokalafdelinger af Natur & Ungdom kan bruge lejrskolen gratis.