

Naturskolen og Naturvejledning

booking

Det er gratis at bruge Naturskolen, når man overnatter på lejrskolen. Kontakt os med tidspunkter og aktiviteter for, hvornår I ønsker at bruge den, og hvilket udstyr I ønsker at anvende, så I er sikre på, at udstyret er tilgængeligt.

kontakt sekretariatet på tlf. **3524 5600** eller mail nogu@nogu.dk for booking.

Naturvejledning

Har I under jeres ophold lyst til at købe naturvejledningstimer, er dette muligt, men HUSK at booke i god tid ved naturvejlederen. Bookningen sker ikke automatisk sammen med booking af lejrskolen eller Naturskolen.

Hvis I ønsker et naturvejledningsarrangement, er det bedst, at I selv har gjort Jer tanker om, hvad det er, I vil opleve/opnå med aktiviteten. Derpå kan I kontakte naturvejlederen og forhøre Jer om, hvorvidt det er praktisk muligt, og om, hvordan I bedst gør det – på egen hånd eller under vejledning.

På og omkring Klostermølle findes mange forskellige naturtyper. Det er umiddelbart meget oplagt at beskæftige sig med ferskvand (Gudenåen, Mossø, engvandhul, kær, ellesump, kanosejlads, fiskeri).

Klostermølle er desuden et godt udgangspunkt for emner som landskaber og geologi, kulturhistorie, botanik, skovmiljø, pattedyr, fugle og insekter.

Kanoer:

Der er 10 kanoer tilgængelige på lejrskolen. Lån af kanoerne koster 100 kr. pr. kano pr. døgn inkl. sikkerhedsudstyr, forsikring og tilladelse til at padle på den fredede og regulerede strækning af Gudenåen fra Tørring til Klostermølle. Der kan være max. tre personer i en kano.

Kanoerne kan lånes, hvis I har været på kanolederkursus hos Natur & Ungdom eller er i stand til at fremvise tilsvarende, gyldigt kanobevis. Hvis ikke, kan kanoerne benyttes, hvis I modtager en times kanoinstruktion ved N&Us naturvejleder. Dette koster kun 275 kr. Skoler, der kombinerer naturvejledning og kano, betaler 50 kr. pr. kano udover selve naturvejledningen.

Det er også muligt på egen hånd at leje det ønskede antal kanoer hos områdets private udlejere f.eks. Tørring Kanoudlejning og Ry- eller Silkeborgs kanoudlejnings-selskaber.




HUSK, at kanosæsonen løber fra d. 01/05 – 01-10.

Ring eller mail gerne til naturvejlederen og brug ham som sparringspartner i planlægningsforløbet.


tlf. 3120 5601

mail naturvejleder@nogu.dk

På nogu.dk vil du kunne finde nærmere oplysninger om lejrskolen samt læse om forslag til aktiviteter og mere omkring naturvejledning.



PRAKTISKE OPLYSNINGER
I FORBINDELSE MED OPHOLD PÅ KLOSTERMØLLE LEJRSKOLE



Fotos: Bettina Lykke Mikkelsen



På hjemmesiden vil du kunne finde nærmere oplysninger om lejrskolen samt læse om forslag til aktiviteter og mere omkring naturvejledning.



nogu.dk



nogu.dk

Klostermølle Lejrskole



Klostermølle lejrskole

Naturskønt beliggende midt i Søhøjlandet, sydvest for Ry ligger Klostermølle. Her ligger Natur & Ungdoms sekretariat, lejrskole og naturskole. Klostermølle er en charmerende gammel ejendom omgivet af storslået natur, og med en spændende historie bag sig.

Klostermølle lejrskole har sovepladser til 27 personer. Til Lejrskolen hører en Naturskole, som under ophold på Klostermølle ganske gratis kan benyttes. Her findes det mest nødvendige grej og feltudstyr til udendørsaktiviteter og friluftsliv. Derudover er det muligt at få Natur & Ungdoms naturvejleder til at arrangere forskellige aktiviteter. Vi tilbyder spændende naturvejledning, som lever op til folkeskolens trin- og slutmål på alle klassetrin. Læs mere på sidste side i denne folder eller på nogu.dk.

Husregler på Klostermølle

Vi håber I vil være med til at passe på stedet og værne om naturen i området. Vi har nogle få regler, som vi håber I vil overholde.

Kørsel

Da Klostermølle er en fredet ejendom, er der restriktioner vedrørende kørsel på ejendommen. Følgende er gældende:

Parkering: Det er ikke tilladt at parkere på Klostermøllens område – brug den offentlige P-plads på den anden side af hovedvejen. Overtrædelse kan medføre bødeforlæg på min. 500 kr.

Aflæsning: Det er tilladt for én bil kortvarigt at køre ned til hovedbygningen med varer – straks efter aflæsning skal den køres op igen og parkeres på den offentlige P-plads på den anden side af vejen over for Klostermølle.

Ude

Leg og boldspil foregår i haven foran bygningen, hvor bålpladsen og gyngen også er.

Sten og grene må ikke kastes i vandet eller fiske-trappen.

Fiskeri med fiskestang er tilladt i søen af højst fem personer af gangen.

Fiskekort kan lånes af sekretariatet på Klostermølle.

Bål er kun tilladt i bålpladsen i haven.

Vis hensyn til de fastboende og andre gæster på Klostermølle.

Inde

Grundet brandfare er følgende gældende:

Rygning er ikke tilladt i huset.

Stearinlys er kun tilladt i køkkenet og opholdsstuer.

Pejsen må kun bruges efter aftale og instruktion. **Da** der er mange der gerne vil have glæde af Klostermølle, må møbler og madrasser fra lejrskolen ikke bruges udendørs og i shelteret.

Ødelagt inventar erstattes med nyværdien af den ansvarlige lejer.

Udendørssko må ikke bruges indendørs af hensyn til de gamle gulve.

Man må ikke hænge ting på vægge og døre med tape, da det er et fredet hus.

Der må ikke hænges ting på vægge og døre med tape af hensyn til bygningens stand.

Ankomst og afrejse

Før ankomst

Aflysning

Ved aflysning inden 14 dage før lejemålets begyndelse, tilbagebetales halvdelen af depositum.

Ved senere aflysning tilbagebetales det indbetalte depositum ikke.

Nøgle: Kontakt sekretariatet nogle dage før ankomst, og lav en aftale om udlevering af nøgle samt tilbagelevering af nøgle ved afrejse. (Hvis den udleverede nøgle bortkommer udskiftes huses låsesystem for ansvarlige lejers regning.)

Medbring

I skal selv medbringe soveposer, lagen, hovedpudder, håndklæder, viskestykker, klude og måske hjemmesko – det kan være fodkoldt. Toilettepapir samt rengøringsmidler skal I selv have med.

Ved ankomst

Skader

Gør os venligst opmærksom på eventuelle mangler eller mangelfuld rengøring umiddelbart efter Jeres ankomst. Hører vi ikke noget, går vi ud fra alt er som det skal være, hvis der opda- ges skader el.lign. efterfølgende, vil "ansvarlige lejer" blive bedt om at betale ekstra regning for det beskadigede.

Ved afrejse

Rengøring

Inden afrejse bedes I gøre rent efter jer, brug tjeklisten I fik udleveret ved ankomst til at huske det hele ☒

Betaling for mangelfuld oprydning m.v. vil blive påført slutregningen som fremsendes efter opholdet.

Før afrejse skal rengøringen godkendes, og nøglen afleveres til sekretariatet, hvis ikke andet er aftalt.

OBS – nyt køkken

Da vi har fået renoveret dele af vores køkken er der to ting I skal være opmærksomme på:

1. Der må ikke ligge våde klude eller sjetter af vand på bordpladen i længere tid ellers rådner den.
2. Vores nye opvaskemaskine er lidt særlig, gør som følger:

- Tryk på "tænd" knappen til venstre
- Vent til der kommer lys i knapperne til højre
- Tryk på den nederste knap til højre
- Voila! Opvaskeren er åben.

Man må ikke hive den op, så går den i stykker..

Afregning efter ophold

Forbrug af vand, varme og el er beregnet til 30 kr. pr. person pr. dag.

Efter opholdet modtager I en faktura med en opgørelse over forbrug mv. Vi fratrækker forbruget i depositummet.

Ved framelding mindre end 14 dage før, vil depositummet ikke blive betalt retur. Dette gælder ikke lokalafdelinger. Lokalafdelinger af Natur & Ungdom kan bruge lejrskolen gratis.

Affald og genbrug

Natur og Ungdom er en grøn forening – og vi vil gerne spare på affaldet. Så tænk Jer godt om, og pas på miljøet.

Affald

Køkkenaffald, og andet affald der skal til forbrænding puttes i sorte affaldssække, når de er næste fulde bindes knude på og lægges oven på den grønne container for enden af hovedbygningen. Affaldssækkene skal lægges ovenpå, da containeren er til papir og pap, og så dyr ikke ødelægger sækkene.

Papir og pap

Rent papir og pap smides i den stor grønne container, der står for enden af huset. Den er forsynet med en hængelås, men husnøglen passer.

Kompost

Vi har kompost bagerst i haven. Bag gyngen i den stor rødbøg. Den røde spand, der står i køkkenet er beregnet til dette. Husk at rengøre spanen ved afrejse. I komposten må komme: Rå grøntsager og frugt, kaffefilter, køkkenrulle mm. Der må ikke komme brød, kød og andre tilberedte madrester i komposten.

Glas

Glas lægges i plastiskassen i gangen ved Naturskolen. Der er en kasse til uden pant, og en kasse til glas med pant. Husk at rengøre glassene først.

El og varme, bål og brænde

El og varme

Tænk på miljøet og brug ikke unødigt energi. Husk at slukke lyset i de rum, som ikke bliver brugt eller hvis I forlader huset. Husk også at slukke for varmen, hvis I åbner vinduerne.

Kommer I til en kold lejrskole, så start med at tænde alle radiatorer på i lejrskolen på 2, ellers kan fyret desværre ikke følge med. Tænd ligeledes altid alle radiatorer på samme temperatur. Det er mest energibesparende.

Bål og brænde

I er meget velkommen til at bruge bålstedet og låne vores grillriste og bålgrøder. Brænde finder I i skuret ved bålet i haven. Brænde koster 100 kr. pr. døgn (Max 30 stykker pr. døgn. Ved merforbrug beregnes 100 kr. pr. 30 stykker brænde).